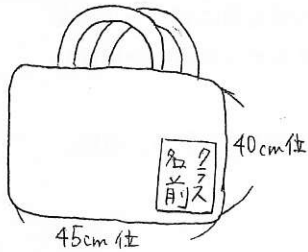


園生活に必要な物について

①通園バック（全員）・・・週末に上靴や貸し出し絵本などを入れて持ち帰る袋です。



毎日使うリュック、カバンとは別に用意して頂くバックです。

☆大きめの方がよいかと思えます。

☆名前は白い布にマジックでクラス名、名前（フルネーム・ひらがな）、マークを一緒にご記入下さい。

②コップ、コップ袋（全員）・・・お茶用と歯ブラシ・フッ素の時の2個用意して頂きます。


（※来年度から水筒は使用いたしません）

☆袋は余り布などを利用して作って下さい。

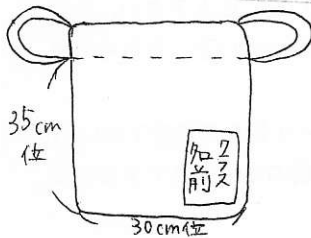
☆袋、コップ、歯ブラシにはクラス名、名前、マークを必ずご記入下さい。

☆お茶用コップは毎日持ち帰って洗って持って来て下さい。

☆歯ブラシ・うがい用コップは園で洗い、毎週末持ち帰って、ご家庭で洗って頂きます。



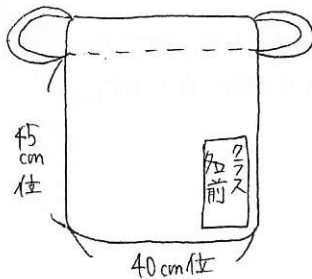
③体操着袋（年長・年中・年少）・・・体操着購入者のみご用意して下さい。体操着、又は着替えを入れる袋です。毎日子ども達が服を出し入れますので、紐はあまり長くない方がよいと思えます。



（30 cmくらい）

☆クラス名、名前、マークを必ずご記入下さい。

④着替え袋（2歳児以上）・・・転んで汚れた時、おもらしをしてぬらしてしまった時などに



備えて園に着替えを置いて置きます。（常時）下着、シャツ、ズボン、靴下など一式を入れておく袋になります。枚数は各2枚程入れてあると安心です。

☆袋、着替え一式にはクラス、名前、マークを必ずご記入下さい。

☆季節に合わせて着替えの入替えをお願い致します。

⑤おしぼり、エプロン・・・2歳児はおやつ用に各2枚、昼食用として各1枚、年少児は昼

おしぼり



エプロン



ハンドタオル位の大きさ

食用に各1枚、年中・年長児は必要であれば昼食用のおしぼりを1枚持たせて下さい。また、持ち帰る用にビニール袋を用意して下さい。おしぼり入れ（プラスチック等）を用意してください。結構です。

☆おしぼり、エプロン、おしぼり入れ等にはクラス、名前、マークを必ずご記入ください。

⑥上靴、上靴袋・・・・・・・・・・現幼稚園舎では上靴が必要になりますので、お子様の足に合

った上靴をご用意下さい。また、上靴は毎週末に持って帰ってご家庭で洗って頂きます。上靴を持ち帰るための上靴袋もお子様

の靴の大きさに合わせてご用意下さい。
☆上靴にはクラス、名前を必ずご記入し、名前が薄くなったら再度記入をしてください。

☆上靴袋には必ずクラス、名前、マークを必ずご記入下さい。

【お願い】

☆持ち物やバック等には必ずクラス、名前（必要であればマーク）をご記入下さい。わかりやすく大きく、濃くお願い致します。また、名前等が消えかかっていたらその都度再度ご記入をお願い致します。

☆2歳児以上はおむつや汚れたものを持ち帰る用の大き目のビニール袋をご用意下さい。市販のもので構いません。袋にはクラス、名前をご記入し、着替え袋の中に入れて下さいますようお願い致します。

☆2歳児はオムツ交換用タオル各2枚、オムツ・おしりふきは手さげ袋に入れてお持ち下さい。

☆今年度から衛生面を考慮して手ふきタオルを使用しないこととなりました。園でペーパータオルを用意し、そちらを使用することとなりますのでよろしくお願い致します。